

# 特定サービス産業動態統計調査10月分の結果について

経済産業省が実施する特定サービス産業の統計調査を基に、新型コロナウイルス感染症が学習塾にどの程度の影響を及ぼしているかについてまとめました。

他業種との比較をはじめ、直近の売上高、受講生数、従業者数の近年の推移をみることで業況を把握することを目的としています。

調査資料：特定サービス産業動態統計調査（経済産業省）  
調査対象：経済センサス-活動調査等を母集団とし、年間売上高（全国計）のおおむね70%をカバーするまでの売上高上位の企業

## 1. 対個人サービス売上高前年比

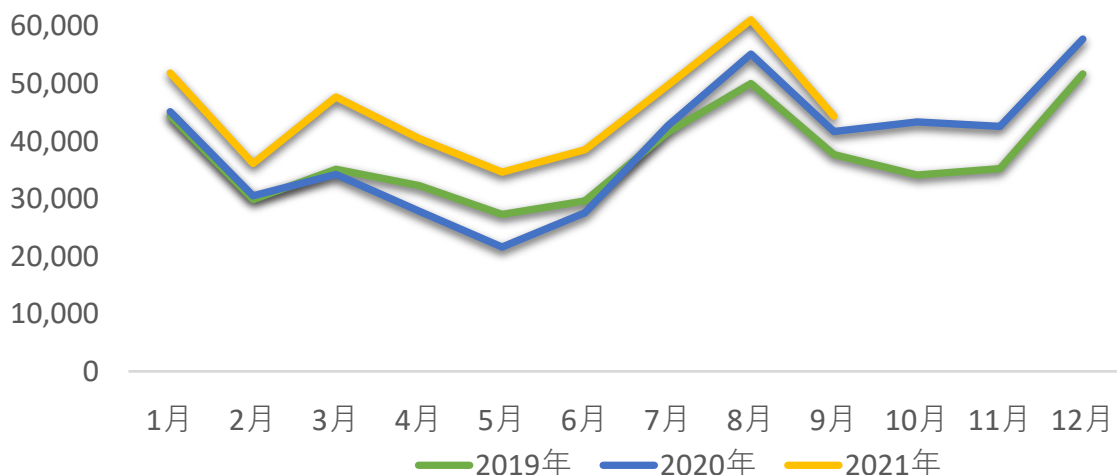
(%)

	学習塾	フィットネス	外国語 会話教室	結婚式場業	遊園地・ テーマパーク	ボウリング場	ゴルフ場	ゴルフ練習場	パチンコ ホール	葬儀業
2020.4月	85.7	28.1	53.4	8.7	1.1	7.7	51.8	67.3	38.2	75.1
5月	78.6	6.3	42.2	2.3	1.2	11.5	54.7	75.6	23.1	75.7
6月	92.4	50.8	74.2	7.1	5.9	49.9	65.9	92.1	68.3	83.4
7月	85.9	68.3	78.9	14.2	33.7	65.4	81.4	105.4	78.9	86.3
8月	92.0	71.3	78.8	28.9	32.2	57.8	101.1	110.4	78.3	85.6
9月	92.4	70.3	79.3	29.8	41.7	70.7	85.8	99.8	77.5	83.4
10月	106.2	71.8	86.9	46.9	53.1	73.5	93.6	111.8	82.7	91.5
11月	100.9	73.7	81.4	49.6	56.7	68.4	94.5	109.9	80.8	89.6
12月	93.3	72.2	77.1	54.8	49.4	60.8	99.7	110.9	79.8	84.2
2021.1月	96.0	74.2	76.5	42.6	30.0	54.7	91.9	109.4	73.8	88.9
2月	99.6	73.7	80.8	24.3	26.7	56.7	100.4	107.3	74.2	85.3
3月	117.2	122.5	128.6	92.7	1247.7	80.3	109.0	108.3	86.1	94.1
4月	122.2	281.6	165.6	49.8	4170.1	751.4	184.6	167.0	172.4	114.7
5月	134.9	942.1	187.3	2926.1	2080.7	310.7	154.2	150.2	313.8	114.6
6月	117.6	142.0	104.8	706.4	541.7	87.6	125.7	118.4	104.2	106.1
7月	116.3	104.4	102.0	544.4	123.4	89.9	123.3	101.6	94.2	101.4
8月	110.7	101.7	84.7	222.8	91.8	96.7	90.5	102.2	90.6	101.0
9月	106.5	101.4	96.1	127.2	91.2	69.8	103.6	107.6	97.0	106.0
10月	104.3	101.1	98.1	145.4	91.2	93.3	112.5	102.7	96.1	97.4

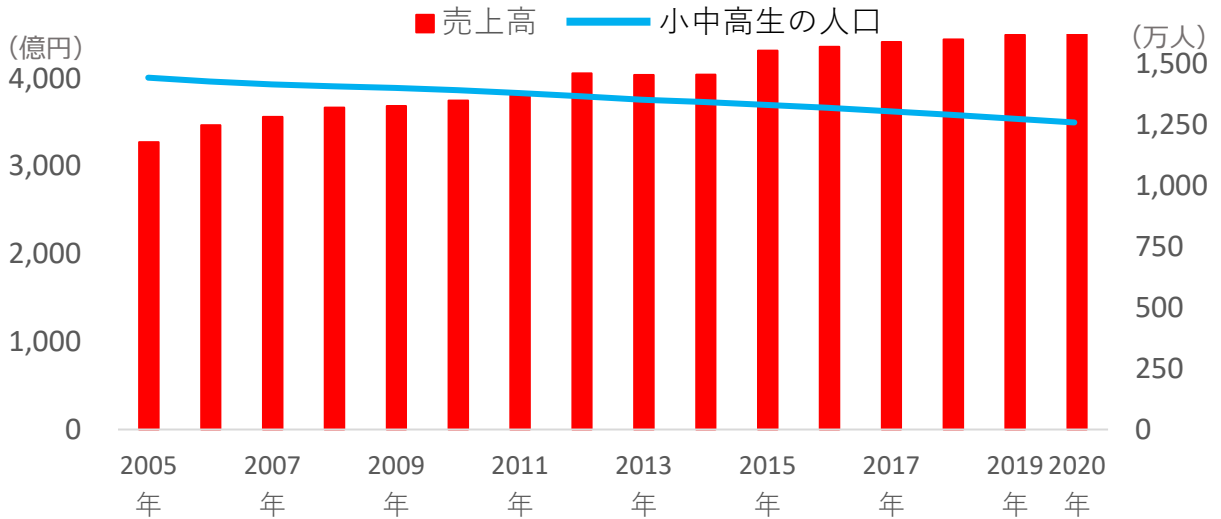
感染症が再流行した8月・9月においても前年を上回り、8か月連続の前年比増である。

## 2. 売上高推移（学習塾）

(百万円)  
70,000

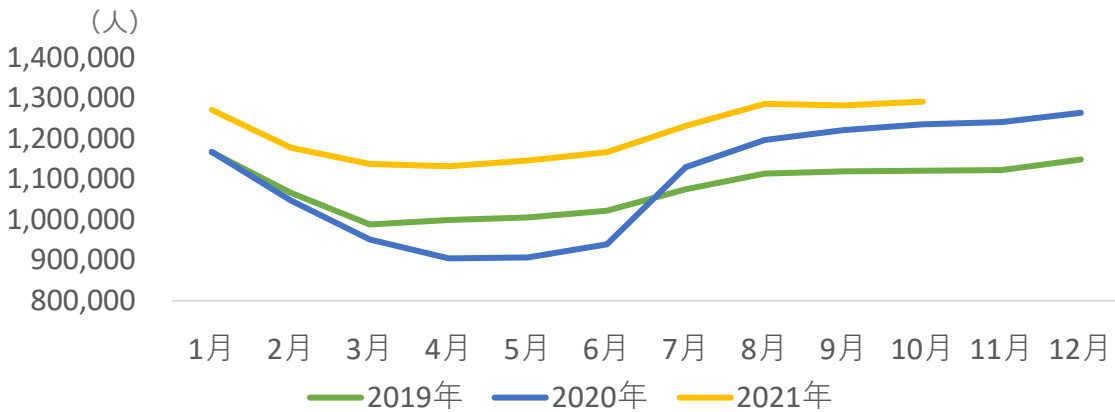


### 3. 学習塾売上高と小中高生の人口推移



☑ 学習塾は少子化の影響を受ける業界と言われて久しいが、2005年から2019年までの間に小中高生の人口が約12%減少している（「学校基本調査」より）ことに反して、売上高は約37%増加している。これは、顧客獲得や顧客単価アップ等によるところが大きい。

### 4. 受講生数推移

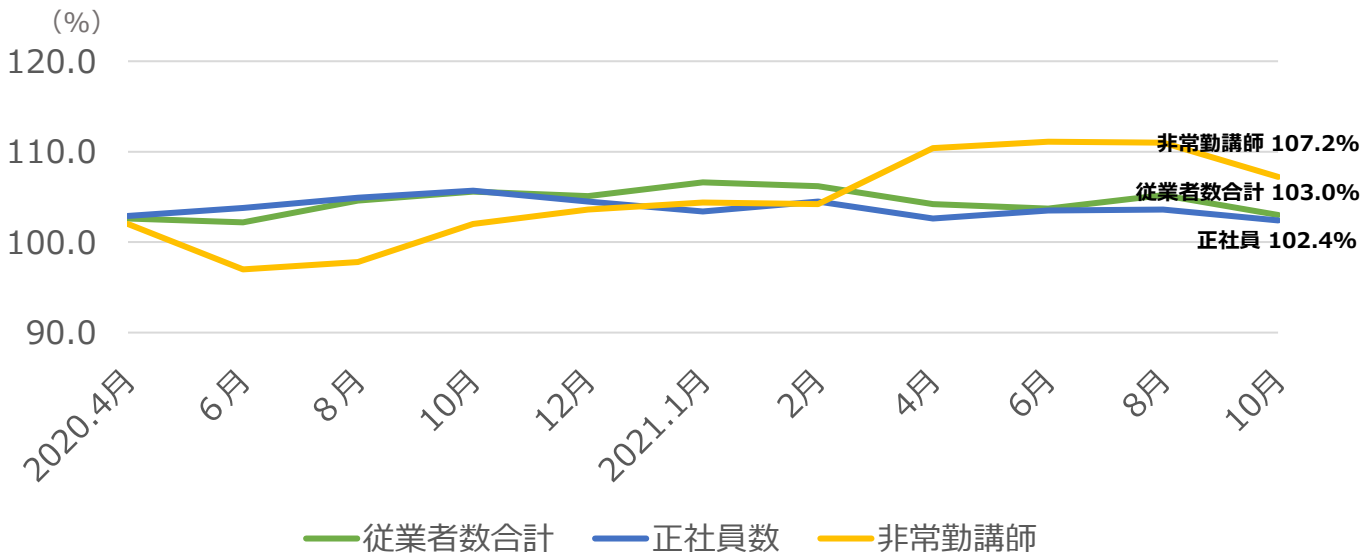


### 5. 顧客単価

2020年	1月	2月	3月	4月	5月	6月
顧客単価	39,190円	29,047円	35,543円	30,543円	23,782円	29,397円
前年比	103.0%	103.7%	100.0%	94.6%	87.7%	101.5%
	7月	8月	9月	10月	11月	12月
	37,481円	43,818円	33,608円	33,009円	33,027円	45,719円
	96.9%	102.3%	99.9%	108.5%	105.2%	101.7%
2021年	1月	2月	3月	4月	5月	6月
顧客単価	40,361円	30,651円	41,934円	35,819円	30,217円	33,004円
前年比	103.0%	105.3%	116.5%	117.2%	127.0%	112.2%
	7月	8月	9月	10月	11月	12月
	40,378円	47,465円	34,605円	35,041円		
	107.7%	108.3%	102.9%	106.1%		

☑ 顧客単価は昨年10月以降、全ての月において前年を上回る状況が続いている。

## 6. 従業者数等の前年比



☑ 従業者数は微増を続けている。コロナ禍においても学習塾に対する顧客のニーズは高いことなどから、今後も前年比100%前後を推移すると思われる。

### 【当協会からのご案内】新型コロナウイルス感染症対策ガイドライン講習

全国的に感染者数も減少し、感染症は落ち着きを見せていますが、冬に向けて感染拡大の懸念もあります。そうした中で、安心・安全な教室運営に万全を期すために、当協会では、学習塾の従業者を対象とした「新型コロナウイルス感染症対策ガイドライン講習」を実施いたします。

学習塾に携わる一人でも多くの従業者がガイドライン講習を受講し、感染症対策に必要な知識を身につけていただきたいと考えておりますので、ぜひ、ご受講いただきますようお願いいたします。

#### ★講習内容

セミナー映像を視聴後、理解度確認テスト（web）を受験していただきます。

#### ★受講のメリット

1. 感染リスクの低減
2. 生徒、保護者の安心・安全
3. 従業者の意識向上

#### ★受講対象

学習塾の従業者（パート・アルバイト従業員を含む）

#### ★受講料

学習塾の従業者であればどなたでも無料で受講できます。

新型コロナウイルス感染症対策ガイドライン講習に関する詳細はこちら  
<https://jja.or.jp/safety/#coronavirus>



#### 【お問い合わせ先】

公益社団法人全国学習塾協会

〒170-0005 東京都豊島区南大塚3-39-2

TEL 03-6915-2293 MAIL [info@jja.or.jp](mailto:info@jja.or.jp)

ホームページ <https://www.jja.or.jp>